

BYD



BYD SEAL

BYD SEAL

Spécifications de BYD SEAL

● De série ○ Option — Indisponible

Extérieur	Design	Excellence-AWD
Toit panoramique	●	●
Poignée de porte électrique masquée	●	●
Coffre avant avec couvercle (53 L)	●	●
Hayon électrique	●	●
Jantes en alliage d'aluminium bicolore	●	●
Pneus 235/45 R19	●	●
Phares à LED	●	●
Phares à allumage automatique	●	●
Feu antibrouillard arrière	●	●
Feux de jour à LED	●	●
Éclairage d'accompagnement (fonction d'allumage anticipé et d'extinction différée des phares)	●	●
Feux arrière en forme de griffes	●	●
Assistance feux de route	●	●
Dégivrage électrique du pare-brise arrière	●	●
Essuie-glace avant à capteur de pluie	●	●
Vitres de portes avant électriques à isolation thermique, insonorisation et double vitrage	●	●
Vitres de portes arrière électriques à isolation thermique surteintées	●	●
Peinture métallisée	●	●
Rétroviseur extérieur à réglage électrique, dégivrage électrique, inclinaison automatique en marche arrière, rabattement électrique et automatique, mémoire de position, clignotant latéral, éclairage au pied et indicateur d'angle mort	●	●
Éclairage de plaque d'immatriculation	●	●
Feu arrière à LED	●	●
Disque ventilé avant perforé	●	●
Disque ventilé arrière	●	●
Étriers fixes à l'avant	●	●

Habitacle	Design	Excellence-AWD
Volant chauffant multifonction en cuir	●	●
Affichage principal du tableau de bord LCD 10,25 pouces	●	●
Matériau du tableau de bord : plastique moulé par embouage	●	●
Charge sans fil 15 W (2 unités)	●	●
1 × Type-A (18 W) + 1 × Type-C (60 W) avant	●	●
1 × Type-A (18 W) + 1 × Type-C (60 W) arrière	●	●
Pare-soleil avec miroirs de courtoisie éclairés : conducteur et passager	●	●
Doublure de toit en tissu tricoté	●	●
Accoudoir central avant et arrière	●	●
2 × porte-gobelet à l'avant et 2 × à l'arrière	●	●
Plaque de seuil latérale en métal	●	●
Sortie électrique 12 V	●	●
Configuration du nombre de sièges 2 + 3	●	●
Sièges arrière rabattables séparément - 40:60	●	●
Sellerie de siège en cuir	●	●
Siège du conducteur : réglage électrique (8D), réglage électrique du soutien lombaire (4D), ventilation, chauffage, mémoire de position et appuie-tête intégré	●	●
Siège passager avant : réglage électrique (6D), ventilation, chauffage et appuie-tête intégré	●	●
Sièges arrière : réglage manuel des appuie-tête	●	●
Éclairage intérieur : éclairage de hayon, éclairage de boîte à gants, lampe de lecture avant à LED et lampe de lecture arrière à LED	●	●

Habitacle	Design	Excellence-AWD
Éclairages de porte	●	●
Éclairage ambiant : dégradé multicolore, toutes les portes, tableau de bord et espace avant pour les pieds	●	●
Rétroviseur intérieur anti-éblouissement automatique	●	●
Climatisation auto	●	●
Double zone de climatisation	●	●
Volet d'aération arrière au niveau des pieds et du visage	●	●
Filtre d'habitacle PM2.5	●	●
Générateur d'ions négatifs	●	●
Pompe à chaleur	●	●

Sécurité	Design	Excellence-AWD
Airbag conducteur	●	●
Airbag passager avant avec contacteur de désactivation	●	●
Airbag central avant	●	●
Airbag latéral avant	●	●
Airbag latéral arrière	●	●
Airbag rideau côté gauche	●	●
Airbag rideau côté droit	●	●
Ceintures de sécurité avant : à prétensionneur et réglables en hauteur	●	●
Ceintures de sécurité arrière : ceinture de sécurité à prétensionneur	●	●
Avertissement de ceintures de sécurité (tous les sièges)	●	●
Caméra à 360°	●	●
Détection d'angle mort (BSD)	●	●
Affichage tête haute (HUD)	—	●
2× radars de stationnement avant	●	●
4× radars de stationnement arrière	●	●
Systèmes de surveillance de la pression des pneus directe (TPMS)	●	●
Verrouillage de sécurité électronique pour enfant	●	●
2× I-size FIX aux sièges arrière et 1× I-size FIX au siège passager avant	●	●
Appel d'urgence (E-Call)	●	●
Système d'assistance au freinage intelligent	●	●
Système d'assistance au freinage hydraulique et aide au freinage hydraulique	●	●
Système antipatinage (TCS)	●	●
Commande de décélération du frein de stationnement	●	●
Système de contrôle de la dynamique du véhicule (VDC)	●	●
Maintien automatique du véhicule	●	●
Système de frein de stationnement électrique	●	●
Système de contrôle de démarrage en côte	●	●
Système de freinage confortable	●	●
Avertissement d'ouverture de porte (DOW)	●	●
Avertissement de vigilance du conducteur (DAW)	●	●
Système de détection d'alcool (ADS)	●	●
Détection d'enfant oublié (CFD)	●	●

Commodité et efficacité	Design	Excellence-AWD
Climatisation et allumage à distance	●	●
Système d'entrée et démarrage sans clé	●	●
Volant réglable (manuel, 4 voies)	●	●
Frein de stationnement électronique (EPB)	●	●
Maintien automatique du véhicule (AVH)	●	●
Carte NFC (1 pce)	●	●

Aide à la conduite

	Design	Excellence-AWD
Régulateur de vitesse adaptatif (ACC) et régulateur de vitesse intelligent (ICC)	●	●
Informations intelligentes de limite de vitesse (ISLI) et Contrôle intelligent de limite de vitesse (ISLC)	●	●
Avertissement prédictif de collision (PCW)	●	●
Avertissement de collision avant (FCW)	●	●
Freinage d'urgence automatique (AEB)	●	●
Avertissement de collision arrière (RCW)	●	●
Alerte de trafic transversal avant (FCTA) et freinage en cas de trafic transversal avant (FCTB)	●	●
Alerte de trafic transversal arrière (RCTA) et freinage en cas de trafic transversal arrière (RCTB)	●	●
Aide à la sortie de voie (LDA) et avertissement de sortie de voie (LDW)	●	●
Aide d'urgence au maintien dans la voie (ELK)	●	●
Aide à la gestion des embouteillages (TJA)	●	●
Reconnaissance des panneaux de signalisation (TSR)	●	●

Infodivertissement

	Design	Excellence-AWD
Radio FM/DAB+	●	●
Écran pivotant intelligent de 15,6 pouces	●	●
Fonction OTA	●	●
Internet des véhicules (4G)	●	●
12 haut-parleurs, système de son Dynaudio®	●	●
Aide à la commande vocale - "Hi, BYD"	●	●
Service de cloud ¹	●	●
Apple CarPlay® / Android Auto®	●	●


1. 10 ans de gratuité du service Cloud ; 1 Go de données pour l'infodivertissement gratuit par mois les 2 premières années.

* Toutes les informations et illustrations sont basées sur les données disponibles au moment de l'impression (juillet 2023) et peuvent être modifiées sans préavis.

Veuillez contacter votre concessionnaire BYD local pour obtenir les dernières informations.

Coloris des peintures ⁴

Couleurs extérieures (standard)




Ice Blue

Atlantis Grey

Polar White

Space Black




Shadow Green

Indigo Grey

Couleurs intérieures ⁴

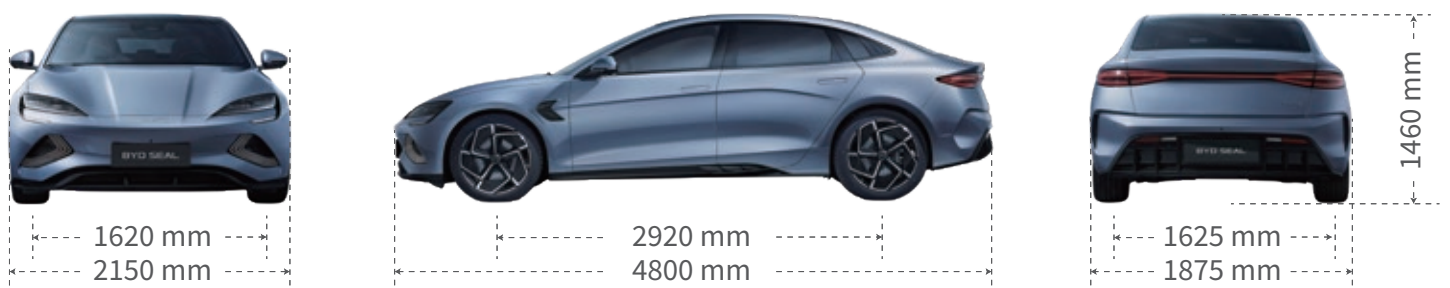
Couleurs intérieures (standard)



Black

Tahiti Blue

4. Les photos sont fournies à titre de référence seulement, la couleur dépend du véhicule réel.



Données techniques

Performances	Design	Excellence-AWD
Type de moteur électrique	Avant : — Arrière : Moteur synchrone à aimant permanent	Moteur asynchrone
Type de transmission	Propulsion	Transmission intégrale
Mode de propulsion	Sport, normal, économique et neige	
Puissance maxi (kW)	230	390
Couple maxi (Nm)	360	670
Accélération 0-100 km/h (s)	5,9	3,8
Vitesse maximale (km/h)	180	
Suspension avant	Suspension double triangle	
Suspension arrière	Multi-bras (5 bras)	
Avant - Amortisseur de chocs à fréquence variable	—	●
Arrière - Amortisseur de chocs à fréquence variable	—	●

Poids du véhicule et capacité	Design	Excellence-AWD
Poids en ordre de marche (kg)	2055	2185
Rayon de braquage mini (m)	5,7	
Volume du coffre (L)	Coffre avant : 53 Coffre arrière : 400	

Batterie	Design	Excellence-AWD
Type de batterie	Batterie à lame (LFP)	
Capacité de batterie (kWh)	82,5	
Position de la batterie	Sous le plancher	
Circulation du liquide de refroidissement de la batterie	●	

Consommation WLTP	Design	Excellence-AWD
Autonomie électrique - Cycle mixte (km) ²	570	520
Autonomie électrique - Cycle urbain (km) ²	690	600
Consommation - Cycle mixte (kWh/100 km)	16,6	18,2
Consommation - Cycle urbain (kWh/100 km)	13,8	15,8
Émissions de CO2 - Cycle mixte (g/km)	0	

Puissance et durée de charge	Design	Excellence-AWD
Port de charge	CCS2	
Puissance de charge AC (kW)	11	
Puissance de charge DC (kW)	150	
Charge CC (chargeur 150 kW), état de charge 10-80 % ³	37 min	
Charge CC (chargeur 150 kW), état de charge 30-80 % ³	26 min	
Système de facturation de rendez-vous	●	
Vehicule-to-Load (recharge avec le véhicule) (kW)	3	

Dimensions (mm)	Design	Excellence-AWD
Longueur	4800	
Largeur	1875	
Hauteur	1460	
Empattement	2920	

2. L'autonomie électrique peut varier en fonction des conditions réelles de la conduite, car elle dépend d'une série de facteurs tels que le style de conduite, les conditions de circulation, les conditions météorologiques et la température.

3. Les durées de charge indiquées sont calculées à une température ambiante de 30 °C et peuvent varier en fonction de la température ambiante et de la température de la batterie.

* Toutes les informations et illustrations sont basées sur les données disponibles au moment de l'impression (juillet 2023) et peuvent être modifiées sans préavis.

Veuillez contacter votre concessionnaire BYD local pour obtenir les dernières informations.

BYD SEAL

BYD Europe B.V.

Scorpius 112, 2132 LR Hoofddorp, Pays-Bas
www.byd.com